

# Relatório Analítico dos Investimentos em março e 1º Trimestre de 2018

Carteira consolidada de investimentos - base (março / 2018)

Produto / Fundo	Disponibilidade Resgate	Carência	Saldo	Particip. S/ Total	Qtde. Cotistas	% S/ PL Fundo	RESOLUÇÃO 3.922 / 4.392 / 4.604
BB IRF-M 1 TÍTULOS PÚBLICOS FIC RENDA FIXA PREVIDENCIÁRIO	D+0	Não há	1.424.733,66	0,43%	1.219	0,01%	Artigo 7º, Inciso I, Alínea " b "
CAIXA BRASIL 2018 II TÍTULOS PÚBLICOS FI RENDA FIXA	D+0	15/08/2018	42.225.175,01	12,63%	223	1,31%	Artigo 7º, Inciso I, Alínea " b "
BRADERCO INSTITUCIONAL IMA-B TÍTULOS PÚBLICOS FIC RENDA FIXA	D+1	Não há	17.275.517,71	5,17%	110	2,24%	Artigo 7º, Inciso I, Alínea " b "
CAIXA BRASIL IMA GERAL TÍTULOS PÚBLICOS FI RENDA FIXA LP	D+0	Não há	3.558.251,30	1,06%	203	0,30%	Artigo 7º, Inciso I, Alínea " b "
BB ALOCAÇÃO ATIVA FIC RENDA FIXA PREVIDENCIÁRIO	D+3	Não há	5.095.248,13	1,52%	214	0,19%	Artigo 7º, Inciso I, Alínea " b "
BB IRF-M TÍTULOS PÚBLICOS FI RENDA FIXA PREVIDENCIÁRIO	D+1	Não há	7.583.290,37	2,27%	713	0,14%	Artigo 7º, Inciso I, Alínea " b "
CAIXA BRASIL IRF-M 1+ TÍTULOS PÚBLICOS FI RENDA FIXA LP	D+0	Não há	835.294,83	0,25%	232	0,04%	Artigo 7º, Inciso I, Alínea " b "
CAIXA BRASIL 2024 VI TÍTULOS PÚBLICOS FI RENDA FIXA	D+0	16/08/2024	795.046,71	0,24%	17	0,42%	Artigo 7º, Inciso I, Alínea " b "
CAIXA BRASIL IMA-B 5+ TÍTULOS PÚBLICOS FI RENDA FIXA LP	D+0	Não há	3.142.655,56	0,94%	210	0,36%	Artigo 7º, Inciso I, Alínea " b "
BB IDKA 2 TÍTULOS PÚBLICOS FI RENDA FIXA PREVIDENCIÁRIO	D+1	Não há	25.075.469,99	7,50%	732	0,41%	Artigo 7º, Inciso I, Alínea " b "
SANTANDER IMA-B 5 TÍTULOS PÚBLICOS FIC RENDA FIXA	D+1	Não há	5.913.695,98	1,77%	346	0,46%	Artigo 7º, Inciso I, Alínea " b "
BB TÍTULOS PÚBLICOS IPCA III FI RENDA FIXA PREVIDENCIÁRIO	D+0	15/08/2024	2.646.160,95	0,79%	143	0,25%	Artigo 7º, Inciso I, Alínea " b "
CAIXA BRASIL IMA-B TÍTULOS PÚBLICOS FI RENDA FIXA LP	D+0	Não há	16.934.376,65	5,06%	753	0,37%	Artigo 7º, Inciso I, Alínea " b "
BB IDKA 20 TÍTULOS PÚBLICOS FI RENDA FIXA PREVIDENCIÁRIO	D+2	Não há	3.085.706,96	0,92%	21	14,31%	Artigo 7º, Inciso I, Alínea " b "
CAIXA BRASIL IRF-M 1 TÍTULOS PÚBLICOS FI RENDA FIXA	D+0	Não há	6.700.941,36	2,00%	1.417	0,04%	Artigo 7º, Inciso I, Alínea " b "
BB TÍTULOS PÚBLICOS IX FI RENDA FIXA PREVIDENCIÁRIO	D+0	15/08/2018	4.233.999,80	1,27%	192	1,20%	Artigo 7º, Inciso I, Alínea " b "
CAIXA BRASIL IDKA IPCA 2A TÍTULOS PÚBLICOS FI RENDA FIXA LP	D+0	Não há	5.788.629,26	1,73%	639	0,12%	Artigo 7º, Inciso I, Alínea " b "
CAIXA BRASIL IMA-B 5 TÍTULOS PÚBLICOS FI RENDA FIXA LP	D+0	Não há	928.770,28	0,28%	729	0,01%	Artigo 7º, Inciso I, Alínea " b "
BB TÍTULOS PÚBLICOS IPCA FI RENDA FIXA PREVIDENCIÁRIO	D+0	16/05/2023	4.435.558,80	1,33%	52	1,49%	Artigo 7º, Inciso I, Alínea " b "
SAFRA EXECUTIVE 2 FI RENDA FIXA	D+1	Não há	2.928.272,60	0,88%	16	0,73%	Artigo 7º, Inciso IV, Alínea " a "
BB IMA-B FI RENDA FIXA PREVIDENCIÁRIO	D+1	Não há	4.247.111,15	1,27%	239	0,38%	Artigo 7º, Inciso IV, Alínea " a "
BRADERCO IRF-M 1 FI RENDA FIXA	D+0	Não há	1.181.430,66	0,35%	98	0,17%	Artigo 7º, Inciso IV, Alínea " a "

Carteira consolidada de investimentos - base (março / 2018)

Produto / Fundo	Disponibilidade Resgate	Carência	Saldo	Particip. S/ Total	Qtde. Cotistas	% S/ PL Fundo	RESOLUÇÃO 3.922 / 4.392 / 4.604
BRABESCO PREMIUM FI RENDA FIXA REFERENCIADO DI	D+0	Não há	16.297.316,74	4,87%	481	0,18%	Artigo 7º, Inciso IV, Alínea " a "
BRABESCO INSTITUCIONAL FIC FI RENDA FIXA IMA-B 5	D+1	Não há	5.113.517,71	1,53%	83	1,03%	Artigo 7º, Inciso IV, Alínea " a "
CAIXA BRASIL GESTÃO ESTRATÉGICA FI RENDA FIXA	D+0	Não possui	30.553.569,60	9,14%	177	2,34%	Artigo 7º, Inciso IV, Alínea " a "
BB PERFIL FIC RENDA FIXA PREVIDENCIÁRIO	D+0	Não há	6.942.815,61	2,08%	734	0,18%	Artigo 7º, Inciso IV, Alínea " a "
CAIXA NOVO BRASIL IMA-B FIC RENDA FIXA LP	D+0	Não há	22.654.581,91	6,77%	307	0,89%	Artigo 7º, Inciso IV, Alínea " a "
CAIXA BRASIL DISPONIBILIDADES FI RENDA FIXA	D+0	Não há	1.402.204,16	0,42%	250	0,27%	Artigo 7º, Inciso IV, Alínea " a "
BRABESCO INSTITUCIONAL IMA-B 5+ FIC RENDA FIXA	D+1	Não há	3.720.111,58	1,11%	37	1,54%	Artigo 7º, Inciso IV, Alínea " a "
SANTANDER ATIVO FIC RENDA FIXA	D+1	Não há	2.031.403,08	0,61%	20	1,86%	Artigo 7º, Inciso IV, Alínea " a "
CAIXA BRASIL IPCA XVI FI RENDA FIXA CRÉDITO PRIVADO	D+0	3 anos	1.416.668,00	0,42%	100	0,61%	Artigo 7º, Inciso VII, Alínea " b "
BB IPCA III FI RENDA FIXA PREVIDENCIÁRIO CRÉDITO PRIVADO	D+30 ou D+30 a D+2880	Não há	1.824.499,87	0,55%	60	0,41%	Artigo 7º, Inciso VII, Alínea " b "
XP INVESTOR FI AÇÕES	D+4	Não há	2.949.454,30	0,88%	4.793	0,70%	Artigo 8º, Inciso II, Alínea " a "
CAIXA INFRAESTRUTURA FI AÇÕES	D+4	Não há	3.503.336,13	1,05%	639	4,34%	Artigo 8º, Inciso II, Alínea " a "
BB AÇÕES BB SEGURIDADE FI AÇÕES	D+4	Não há	3.355.690,96	1,00%	6.714	2,23%	Artigo 8º, Inciso II, Alínea " a "
BRABESCO DIVIDENDOS FI AÇÕES	D+4	Não há	10.589.606,90	3,17%	1.156	0,72%	Artigo 8º, Inciso II, Alínea " a "
CAIXA SMALL CAPS ATIVO FI AÇÕES	D+4	Não há	22.670.392,86	6,78%	3.403	7,37%	Artigo 8º, Inciso II, Alínea " a "
BB CONSUMO FIC AÇÕES	D+4	Não há	3.834.900,72	1,15%	3.010	2,90%	Artigo 8º, Inciso II, Alínea " a "
BB ALOCAÇÃO FIC AÇÕES PREVIDENCIÁRIO	D+4	Não há	3.302.899,40	0,99%	34	5,56%	Artigo 8º, Inciso II, Alínea " a "
BB CIELO FI AÇÕES	D+4	Não há	1.547.185,00	0,46%	4.569	1,52%	Artigo 8º, Inciso II, Alínea " a "
BB PIPE FIC AÇÕES	D+4	03/06/2018	1.304.737,17	0,39%	43	1,13%	Artigo 8º, Inciso II, Alínea " a "
XP DIVIDENDOS FI AÇÕES	D+4	Não há	1.777.459,08	0,53%	5.974	0,52%	Artigo 8º, Inciso II, Alínea " a "
BB SETOR FINANCEIRO FIC AÇÕES	D+4	Não há	1.833.749,37	0,55%	5.424	1,28%	Artigo 8º, Inciso II, Alínea " a "
SANTANDER SELEÇÃO TOP FIC AÇÕES	D+4	Não há	4.592.482,69	1,37%	7.475	0,59%	Artigo 8º, Inciso II, Alínea " a "

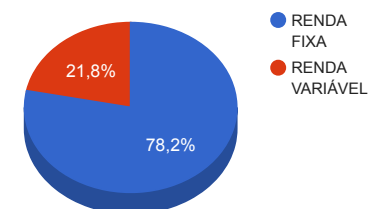
Carteira consolidada de investimentos - base (março / 2018)

Produto / Fundo	Disponibilidade Resgate	Carência	Saldo	Particip. S/ Total	Qtde. Cotistas	% S/ PL Fundo	RESOLUÇÃO 3.922 / 4.392 / 4.604
WESTERN ASSET US INDEX 500 FI MULTIMERCADO	D+1	Não há	11.798.172,64	3,53%	13.215	0,98%	Artigo 8º, Inciso III
WESTERN ASSET IMA-B ATIVO FI RENDA FIXA	D+1	Não há	3.342.123,33	1,00%	8	1,92%	Desenquadrado - RF
<b>TOTAL -</b>			<b>334.394.216,53</b>				

Enquadramentos na Resolução 3.922/2010, 4.392/2014 e Política de Investimentos - base (março / 2018)

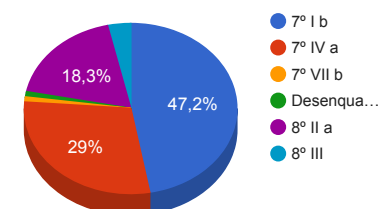
Artigos - Renda Fixa	Resolução %	Carteira \$	Carteira %	Estratégia de Alocação			GAP Superior
				Inferior %	Alvo %	Superior %	
Artigo 7º, Inciso I, Alínea " b "	100,00%	157.678.523,31	47,15%	15,00%	25,00%	70,00%	76.397.428,26
Artigo 7º, Inciso III, Alínea " a "	60,00%	0,00	0,00%	5,00%	10,00%	60,00%	200.636.529,92
Artigo 7º, Inciso IV, Alínea " a "	40,00%	97.072.334,80	29,03%	5,00%	10,00%	30,00%	3.245.930,16
Artigo 7º, Inciso VI, Alínea " a "	15,00%	0,00	0,00%	7,00%	15,00%	15,00%	50.159.132,48
Artigo 7º, Inciso VII, Alínea " a "	5,00%	0,00	0,00%	2,00%	5,00%	5,00%	16.719.710,83
Artigo 7º, Inciso VII, Alínea " b "	5,00%	3.241.167,87	0,97%	2,00%	5,00%	5,00%	13.478.542,96
Desenquadrado - RF	0,00%	3.342.123,33	1,00%	0,00%	0,00%	0,00%	-3.342.123,33
<b>Total Renda Fixa</b>	<b>100,00%</b>	<b>261.334.149,31</b>	<b>78,15%</b>	<b>36,00</b>	<b>70,00</b>	<b>190,00</b>	<b>-</b>

Distribuição por Segmento



Artigos - Renda Variável	Resolução %	Carteira \$	Carteira %	Estratégia de Alocação			GAP Superior
				Inferior %	Alvo %	Superior %	
Artigo 8º, Inciso I, Alínea " a "	30,00%	0,00	0,00%	2,00%	5,00%	10,00%	33.439.421,65
Artigo 8º, Inciso II, Alínea " a "	20,00%	61.261.894,58	18,32%	2,00%	5,00%	10,00%	-27.822.472,93
Artigo 8º, Inciso III	10,00%	11.798.172,64	3,53%	7,00%	10,00%	10,00%	21.641.249,01
Artigo 8º, Inciso IV, Alínea " a "	5,00%	0,00	0,00%	2,00%	5,00%	5,00%	16.719.710,83
Artigo 8º, Inciso IV, Alínea " b "	5,00%	0,00	0,00%	2,00%	5,00%	5,00%	16.719.710,83
<b>Total Renda Variável</b>	<b>30,00%</b>	<b>73.060.067,22</b>	<b>21,85%</b>	<b>15,00</b>	<b>30,00</b>	<b>40,00</b>	<b>-</b>

Distribuição por Artigo / Resolução



Estratégia de Alocação para os Próximos 5 Anos

Artigos - Renda Fixa	Base: março / 2018		Limite Inferior (%)	Limite Superior (%)
	Carteira (\$)	Carteira (%)		
Artigo 7º, Inciso I, Alínea " b "	157.678.523,31	47,15%	15,00%	70,00%
Artigo 7º, Inciso III, Alínea " a "	0,00	0,00%	5,00%	60,00%
Artigo 7º, Inciso IV, Alínea " a "	97.072.334,80	29,03%	5,00%	30,00%
Artigo 7º, Inciso VI, Alínea " a "	0,00	0,00%	7,00%	15,00%
Artigo 7º, Inciso VII, Alínea " a "	0,00	0,00%	2,00%	5,00%
Artigo 7º, Inciso VII, Alínea " b "	3.241.167,87	0,97%	2,00%	5,00%
Artigo 7º, Inciso VII, Alínea " c "	0,00	0,00%	0,00%	5,00%
Desenquadrado - RF	3.342.123,33	1,00%	0,00%	0,00%
<b>Total Renda Fixa</b>	<b>261.334.149,31</b>	<b>78,15%</b>	<b>36,00</b>	<b>190,00</b>

Artigos - Renda Variável	Base: março / 2018		Limite Inferior (%)	Limite Superior (%)
	Carteira (\$)	Carteira (%)		
Artigo 8º, Inciso I, Alínea " a "	0,00	0,00%	2,00%	10,00%
Artigo 8º, Inciso II, Alínea " a "	61.261.894,58	18,32%	2,00%	10,00%
Artigo 8º, Inciso III	11.798.172,64	3,53%	7,00%	10,00%
Artigo 8º, Inciso IV, Alínea " a "	0,00	0,00%	2,00%	5,00%
Artigo 8º, Inciso IV, Alínea " b "	0,00	0,00%	2,00%	5,00%
<b>Total Renda Variável</b>	<b>73.060.067,22</b>	<b>21,85%</b>	<b>15,00</b>	<b>40,00</b>

Enquadramentos na Resolução 4.604 por Gestores - base (março / 2018)

Artigo 14º - O total das aplicações dos recursos do regime próprio de previdência social em fundos de investimento e carteiras administradas não pode exceder a 5% (cinco por cento) do volume total de recursos de terceiros gerido por um mesmo gestor ou por gestoras ligadas ao seu respectivo grupo econômico, assim definido pela CVM em regulamentação específica. (NR)

Gestão	Valor	% s/ Carteira	% s/ PL Gestão
CAIXA ECONÔMICA FEDERAL	163.109.893,62	48,78%	0,04%
BB GESTÃO DE RECURSOS DTVM	81.773.757,91	24,45%	0,01%
BRDESCO ASSET MANAGEMENT	54.177.501,30	16,20%	0,01%
WESTERN ASSET	15.140.295,97	4,53%	0,03%
SANTANDER BRASIL ASSET MANAGEMENT	12.537.581,75	3,75%	0,00%
XP GESTÃO DE RECURSOS	4.726.913,38	1,41%	0,00%
SAFRA ASSET MANAGEMENT	2.928.272,60	0,88%	0,00%

Retorno dos investimentos de Renda Fixa e Benchmark's - base (março / 2018)

	Mês	Ano	3 meses	6 meses	12 meses	24 meses	Taxa adm	VaR - Mês	Volatilidade - 12 meses
IMA-B 5	1,62%	3,53%	3,53%	5,06%	11,97%	27,76%	-	-	-
BRASECO INSTITUCIONAL FIC FI RENDA FIXA IMA-B 5	1,65%	3,58%	3,58%	4,96%	11,89%	27,81%	0,20%	1,111%	3,72%
SANTANDER IMA-B 5 TÍTULOS PÚBLICOS FIC RENDA FIXA	1,61%	3,47%	3,47%	4,98%	11,75%	27,29%	0,10%	1,066%	3,48%
CAIXA BRASIL IMA-B 5 TÍTULOS PÚBLICOS FI RENDA FIXA LP	1,60%	3,48%	3,48%	4,95%	11,77%	27,29%	0,20%	1,064%	3,48%
IDKA IPCA 2 Anos	1,59%	3,01%	3,01%	5,31%	12,41%	28,22%	-	-	-
CAIXA BRASIL IDKA IPCA 2A TÍTULOS PÚBLICOS FI RENDA FIXA LP	1,52%	3,06%	3,06%	4,97%	11,52%	26,84%	0,20%	0,980%	2,67%
BB IDKA 2 TÍTULOS PÚBLICOS FI RENDA FIXA PREVIDENCIÁRIO	1,48%	3,03%	3,03%	5,01%	11,50%	26,80%	0,20%	0,939%	2,73%
BB TÍTULOS PÚBLICOS IX FI RENDA FIXA PREVIDENCIÁRIO	0,57%	1,86%	1,86%	3,47%	8,62%	22,58%	0,20%	0,114%	1,63%
IRF-M 1+	1,57%	4,50%	4,50%	5,86%	14,14%	41,99%	-	-	-
CAIXA BRASIL IRF-M 1+ TÍTULOS PÚBLICOS FI RENDA FIXA LP	1,54%	4,68%	4,68%	5,82%	13,89%	41,70%	0,20%	0,966%	5,82%
IRF-M	1,32%	3,77%	3,77%	5,26%	12,87%	36,62%	-	-	-
BB IRF-M TÍTULOS PÚBLICOS FI RENDA FIXA PREVIDENCIÁRIO	1,30%	3,74%	3,74%	5,16%	12,58%	36,15%	0,20%	0,758%	4,45%
IMA Geral	0,96%	3,47%	3,47%	4,52%	10,78%	31,65%	-	-	-
CAIXA BRASIL IMA GERAL TÍTULOS PÚBLICOS FI RENDA FIXA LP	0,93%	3,37%	3,37%	4,35%	10,56%	31,42%	0,20%	0,683%	4,35%
IMA Geral ex-C	0,95%	3,39%	3,39%	4,45%	10,83%	31,89%	-	-	-
BB ALOCAÇÃO ATIVA FIC RENDA FIXA PREVIDENCIÁRIO	1,00%	3,52%	3,52%	4,32%	10,28%	-	0,30%	0,751%	4,81%
IMA-B	0,94%	4,94%	4,94%	4,60%	10,73%	34,61%	-	-	-



Retorno dos investimentos de Renda Fixa e Benchmark's - base (março / 2018)

	Mês	Ano	3 meses	6 meses	12 meses	24 meses	Taxa adm	VaR - Mês	Volatilidade - 12 meses
CAIXA BRASIL 2024 VI TÍTULOS PÚBLICOS FI RENDA FIXA	2,19%	3,16%	3,16%	2,76%	7,09%	21,19%	0,20%	1,535%	7,60%
WESTERN ASSET IMA-B ATIVO FI RENDA FIXA	1,34%	5,81%	5,81%	5,21%	11,67%	36,50%	0,50%	1,905%	10,11%
BRASESCO INSTITUCIONAL IMA-B TÍTULOS PÚBLICOS FIC RENDA FIXA	0,93%	4,89%	4,89%	4,47%	10,25%	33,64%	0,20%	1,471%	9,07%
BB IMA-B FI RENDA FIXA PREVIDENCIÁRIO	0,92%	4,87%	4,87%	4,50%	10,60%	34,46%	0,30%	1,438%	9,06%
CAIXA BRASIL IMA-B TÍTULOS PÚBLICOS FI RENDA FIXA LP	0,92%	4,89%	4,89%	4,47%	10,50%	34,14%	0,20%	1,454%	9,05%
CAIXA NOVO BRASIL IMA-B FIC RENDA FIXA LP	0,91%	4,86%	4,86%	4,53%	10,38%	33,87%	0,20%	1,427%	8,65%
CAIXA BRASIL 2018 II TÍTULOS PÚBLICOS FI RENDA FIXA	0,58%	-0,84%	-0,84%	0,72%	2,89%	10,07%	0,20%	0,116%	4,18%
IRF-M 1	0,66%	1,80%	1,80%	3,65%	9,34%	24,73%	-	-	-
SAFRA EXECUTIVE 2 FI RENDA FIXA	0,73%	1,97%	1,97%	3,81%	9,44%	25,49%	0,50%	0,213%	1,06%
BRASESCO IRF-M 1 FI RENDA FIXA	0,65%	1,75%	1,75%	3,56%	9,14%	24,30%	0,20%	0,133%	0,66%
CAIXA BRASIL IRF-M 1 TÍTULOS PÚBLICOS FI RENDA FIXA	0,64%	1,75%	1,75%	3,57%	9,16%	24,36%	0,20%	0,127%	0,64%
BB IRF-M 1 TÍTULOS PÚBLICOS FIC RENDA FIXA PREVIDENCIÁRIO	0,63%	1,75%	1,75%	3,55%	9,11%	24,19%	0,10%	0,128%	0,65%
IPCA + 6,00% ao ano	0,58%	2,13%	2,13%	4,77%	8,72%	20,53%	-	-	-
BB TÍTULOS PÚBLICOS IPCA FI RENDA FIXA PREVIDENCIÁRIO	2,01%	4,83%	4,83%	5,31%	12,48%	33,36%	0,15%	1,436%	6,27%
BB TÍTULOS PÚBLICOS IPCA III FI RENDA FIXA PREVIDENCIÁRIO	0,75%	2,50%	2,50%	5,00%	9,21%	21,70%	0,20%	0,037%	0,34%
Selic	0,53%	1,59%	1,59%	3,38%	8,40%	23,33%	-	-	-

Retorno dos investimentos de Renda Fixa e Benchmark's - base (março / 2018)

	Mês	Ano	3 meses	6 meses	12 meses	24 meses	Taxa adm	VaR - Mês	Volatilidade - 12 meses
BRDESCO PREMIUM FI RENDA FIXA REFERENCIADO DI	0,52%	1,60%	1,60%	3,37%	8,80%	24,09%	0,20%	0,003%	0,14%
CDI	0,53%	1,59%	1,59%	3,37%	8,39%	23,30%	-	-	-
BB PERFIL FIC RENDA FIXA PREVIDENCIÁRIO	0,54%	1,59%	1,59%	3,45%	8,48%	23,44%	0,20%	0,010%	0,11%
CAIXA BRASIL DISPONIBILIDADES FI RENDA FIXA	0,46%	1,38%	1,38%	2,97%	7,53%	21,30%	0,80%	0,003%	0,10%
IMA-B 5+	0,38%	5,94%	5,94%	4,21%	10,24%	38,98%	-	-	-
BRDESCO INSTITUCIONAL IMA-B 5+ FIC RENDA FIXA	0,36%	5,81%	5,81%	4,00%	9,74%	38,08%	0,20%	1,980%	12,04%
CAIXA BRASIL IMA-B 5+ TÍTULOS PÚBLICOS FI RENDA FIXA LP	0,35%	5,85%	5,85%	4,05%	10,04%	38,15%	0,20%	1,953%	11,76%
IPCA	0,09%	0,70%	0,70%	1,85%	2,68%	7,37%	-	-	-
BB IPCA III FI RENDA FIXA PREVIDENCIÁRIO CRÉDITO PRIVADO	1,81%	3,79%	3,79%	5,47%	13,10%	33,24%	0,20%	1,104%	4,04%
CAIXA BRASIL GESTÃO ESTRATÉGICA FI RENDA FIXA	1,18%	2,85%	2,85%	4,39%	9,77%	-	0,002	0,711%	4,16%
SANTANDER ATIVO FIC RENDA FIXA	0,84%	3,02%	3,02%	3,97%	-	-	0,40%	0,580%	-
CAIXA BRASIL IPCA XVI FI RENDA FIXA CRÉDITO PRIVADO	0,59%	2,01%	2,01%	3,60%	8,23%	21,39%	0,20%	0,047%	1,23%
IDKA IPCA 20 Anos	-1,45%	7,39%	7,39%	2,66%	6,79%	50,92%	-	-	-
BB IDKA 20 TÍTULOS PÚBLICOS FI RENDA FIXA PREVIDENCIÁRIO	-0,50%	6,23%	6,23%	2,67%	7,14%	43,10%	0,20%	2,645%	17,19%

Retorno dos investimentos de Renda Variável e Benchmark's - base (março / 2018)

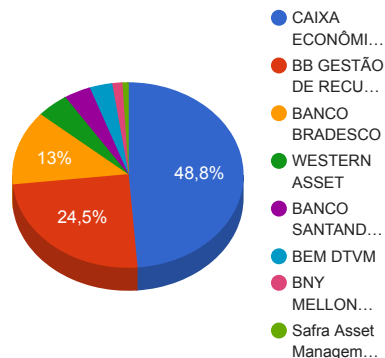
	Mês	Ano	3 meses	6 meses	12 meses	24 meses	Taxa adm	VaR - Mês	Volatilidade - 12 meses
IFNC	1,73%	20,67%	20,67%	19,17%	34,84%	79,64%	-	-	-
BB SETOR FINANCEIRO FIC AÇÕES	1,63%	20,14%	20,14%	18,23%	32,55%	74,70%	1,00%	6,412%	22,74%
IDIV	1,05%	10,36%	10,36%	8,41%	21,26%	88,12%	-	-	-
BRADESCO DIVIDENDOS FI AÇÕES	1,70%	15,08%	15,08%	17,61%	30,21%	78,44%	1,50%	5,787%	18,50%
XP DIVIDENDOS FI AÇÕES	1,38%	6,17%	6,17%	6,07%	20,34%	54,77%	3,00%	5,962%	15,94%
BBSEGURIDADE ON NM - BBSE3	0,58%	6,06%	6,06%	5,54%	6,69%	11,02%	-	-	-
BB AÇÕES BB SEGURIDADE FI AÇÕES	0,43%	5,54%	5,54%	4,64%	4,76%	7,53%	1,5%	9,810%	24,21%
SMLL	0,07%	4,03%	4,03%	7,03%	33,83%	91,97%	-	-	-
CAIXA SMALL CAPS ATIVO FI AÇÕES	-0,52%	3,71%	3,71%	6,93%	34,00%	80,37%	1,50%	5,462%	17,92%
Ibovespa	0,01%	11,73%	11,73%	14,90%	31,36%	70,54%	-	-	-
XP INVESTOR FI AÇÕES	3,61%	15,27%	15,27%	16,64%	37,12%	93,43%	2,00%	5,697%	17,60%
SANTANDER SELEÇÃO TOP FIC AÇÕES	0,43%	7,10%	7,10%	10,09%	29,69%	72,08%	2,00%	6,808%	17,92%
BB ALOCAÇÃO FIC AÇÕES PREVIDENCIÁRIO	-0,58%	10,71%	10,71%	12,67%	25,39%	56,63%	1,00%	6,615%	19,06%
CAIXA INFRAESTRUTURA FI AÇÕES	-0,88%	6,11%	6,11%	6,94%	18,53%	56,27%	2,00%	6,746%	19,22%
BB PIPE FIC AÇÕES	-1,94%	-2,07%	-2,07%	-2,18%	19,57%	40,60%	1,20%	5,884%	16,15%
CIELO ON NM - CIEL3	-12,99%	-10,51%	-10,51%	-3,76%	-8,45%	-9,42%	-	-	-
BB CIELO FI AÇÕES	-12,77%	-10,43%	-10,43%	-4,12%	-9,22%	-11,64%	1,50%	12,365%	27,12%

Retorno dos investimentos de Renda Variável e Benchmark's - base (março / 2018)

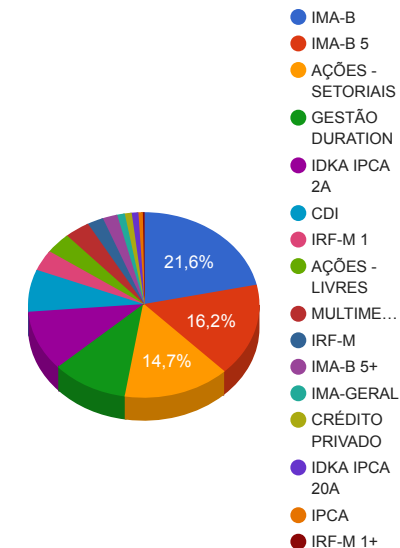
	Mês	Ano	3 meses	6 meses	12 meses	24 meses	Taxa adm	VaR - Mês	Volatilidade - 12 meses
S&P 500	-2,69%	-1,22%	-1,22%	4,82%	11,77%	28,21%	-	-	-
WESTERN ASSET US INDEX 500 FI MULTIMERCADO	-2,77%	-0,90%	-0,90%	6,99%	18,92%	53,88%	1,00%	9,416%	10,91%
ICON	-0,64%	-2,89%	-2,89%	-2,50%	23,73%	36,85%	-	-	-
BB CONSUMO FIC AÇÕES	-0,67%	-2,94%	-2,94%	-3,05%	21,98%	33,18%	1,00%	7,231%	17,24%

Distribuição dos ativos por Administradores e Sub-Segmentos - base (março / 2018)

Administrador	Valor	%
CAIXA ECONÔMICA FEDERAL	163.109.893,62	48,78%
BB GESTÃO DE RECURSOS DTVM	81.773.757,91	24,45%
BANCO BRADESCO	43.587.894,40	13,03%
WESTERN ASSET	15.140.295,97	4,53%
BANCO SANTANDER	12.537.581,75	3,75%
BEM DTVM	10.589.606,90	3,17%
BNY MELLON SERVIÇOS FINANCEIROS	4.726.913,38	1,41%
Safra Asset Management	2.928.272,60	0,88%



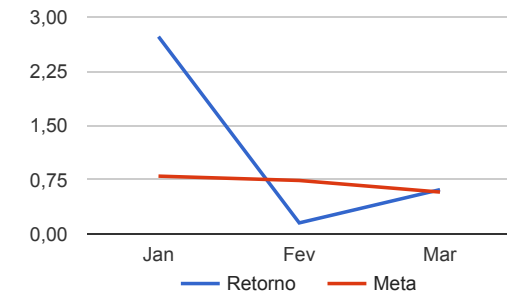
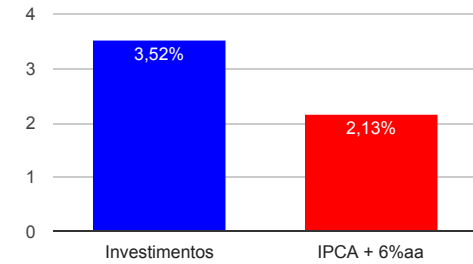
Sub-segmento	Valor	%
IMA-B	72.330.477,21	21,63%
IMA-B 5	54.181.158,98	16,20%
AÇÕES - SETORIAIS	49.112.321,02	14,69%
GESTÃO DURATION	35.648.817,73	10,66%
IDKA IPCA 2A	35.098.099,05	10,50%
CDI	24.642.336,51	7,37%
IRF-M 1	12.235.378,28	3,66%
AÇÕES - LIVRES	12.149.573,56	3,63%
MULTIMERCADO	11.798.172,64	3,53%
IRF-M	7.583.290,37	2,27%
IMA-B 5+	6.862.767,14	2,05%
IMA-GERAL	3.558.251,30	1,06%
CRÉDITO PRIVADO	3.241.167,87	0,97%
IDKA IPCA 20A	3.085.706,96	0,92%
IPCA	2.031.403,08	0,61%
IRF-M 1+	835.294,83	0,25%



Retorno e Meta Atuarial acumulados no ano de 2018

Mês	Saldo Anterior	Aplicações	Resgates	Saldo Atual	Retorno (\$)	Retorno (%)	Meta (%)	Gap (%)	VaR (%)
Janeiro	325.218.072,19	12.171.088,33	12.155.217,07	334.098.767,58	8.864.824,13	2,73%	0,80%	340,08%	2,25%
Fevereiro	334.098.767,58	73.235.343,81	74.097.437,92	333.752.915,61	516.242,14	0,15%	0,74%	20,93%	3,49%
Março	333.752.915,61	6.881.302,17	8.287.041,41	334.394.216,53	2.047.040,16	0,61%	0,58%	106,26%	2,13%
Acumulado no ano					11.428.106,43	3,52%	2,13%	164,90%	

**Acumulado no Ano**



Retorno dos Investimentos após as movimentações (aplicações e resgates) no mês de março / 2018

Ativos de Renda Fixa	Sado Anterior	Aplicações	Resgates	Saldo Atual	Retorno (R\$)	Retorno (%)	VaR - Mês (%)	Instituição(%)
CAIXA BRASIL 2024 VI TÍTULOS PÚBLICOS FI RENDA FIXA	778.008,69	0,00	0,00	795.046,71	17.038,02	2,19%	1,54%	2,19%
BB TÍTULOS PÚBLICOS IPCA FI RENDA FIXA PREVIDENCIÁRIO	4.348.074,27	0,00	0,00	4.435.558,80	87.484,53	2,01%	1,44%	2,01%
BB IPCA III FI RENDA FIXA PREVIDENCIÁRIO CRÉDITO PRIVADO	1.792.072,97	0,00	0,00	1.824.499,87	32.426,90	1,81%	1,10%	1,81%
BRADESCO INSTITUCIONAL FIC FI RENDA FIXA IMA-B 5	5.030.461,61	0,00	0,00	5.113.517,71	83.056,10	1,65%	1,11%	1,65%
SANTANDER IMA-B 5 TÍTULOS PÚBLICOS FIC RENDA FIXA	5.820.234,23	0,00	0,00	5.913.695,98	93.461,75	1,61%	1,07%	1,61%
CAIXA BRASIL IMA-B 5 TÍTULOS PÚBLICOS FI RENDA FIXA LP	914.147,76	0,00	0,00	928.770,28	14.622,52	1,60%	1,06%	1,60%
CAIXA BRASIL IRF-M 1+ TÍTULOS PÚBLICOS FI RENDA FIXA LP	822.633,36	0,00	0,00	835.294,83	12.661,47	1,54%	0,97%	1,54%
CAIXA BRASIL IDKA IPCA 2A TÍTULOS PÚBLICOS FI RENDA FIXA LP	5.702.185,80	0,00	0,00	5.788.629,26	86.443,46	1,52%	0,98%	1,52%
BB IDKA 2 TÍTULOS PÚBLICOS FI RENDA FIXA PREVIDENCIÁRIO	24.709.223,38	0,00	0,00	25.075.469,99	366.246,61	1,48%	0,94%	1,48%
WESTERN ASSET IMA-B ATIVO FI RENDA FIXA	3.297.888,94	0,00	0,00	3.342.123,33	44.234,39	1,34%	1,91%	1,34%
BB IRF-M TÍTULOS PÚBLICOS FI RENDA FIXA PREVIDENCIÁRIO	7.485.884,60	0,00	0,00	7.583.290,37	97.405,77	1,30%	0,76%	1,30%
CAIXA BRASIL GESTÃO ESTRATÉGICA FI RENDA FIXA	30.198.172,45	0,00	0,00	30.553.569,60	355.397,15	1,18%	0,71%	1,18%
BB ALOCAÇÃO ATIVA FIC RENDA FIXA PREVIDENCIÁRIO	5.044.877,58	0,00	0,00	5.095.248,13	50.370,55	1,00%	0,75%	1,00%
CAIXA BRASIL IMA GERAL TÍTULOS PÚBLICOS FI RENDA FIXA LP	3.525.444,04	0,00	0,00	3.558.251,30	32.807,26	0,93%	0,68%	0,93%
BRADESCO INSTITUCIONAL IMA-B TÍTULOS PÚBLICOS FIC RENDA FIXA	17.116.456,26	0,00	0,00	17.275.517,71	159.061,45	0,93%	1,47%	0,93%
BB IMA-B FI RENDA FIXA PREVIDENCIÁRIO	4.208.288,10	0,00	0,00	4.247.111,15	38.823,05	0,92%	1,44%	0,92%
CAIXA BRASIL IMA-B TÍTULOS PÚBLICOS FI RENDA FIXA LP	16.687.154,79	93.810,41	0,00	16.934.376,65	153.411,45	0,91%	1,45%	0,92%
CAIXA NOVO BRASIL IMA-B FIC RENDA FIXA LP	22.420.988,51	29.474,34	0,00	22.654.581,91	204.119,06	0,91%	1,43%	0,91%
SANTANDER ATIVO FIC RENDA FIXA	2.014.417,97	0,00	0,00	2.031.403,08	16.985,11	0,84%	0,58%	0,84%
BB TÍTULOS PÚBLICOS IPCA III FI RENDA FIXA PREVIDENCIÁRIO	2.626.519,62	0,00	0,00	2.646.160,95	19.641,33	0,75%	0,04%	0,75%
SAFRA EXECUTIVE 2 FI RENDA FIXA	2.906.947,50	0,00	0,00	2.928.272,60	21.325,10	0,73%	0,21%	0,73%
BRADESCO IRF-M 1 FI RENDA FIXA	1.173.809,31	0,00	0,00	1.181.430,66	7.621,35	0,65%	0,13%	0,65%

Retorno dos Investimentos após as movimentações (aplicações e resgates) no mês de março / 2018

Ativos de Renda Fixa	Sado Anterior	Aplicações	Resgates	Saldo Atual	Retorno (R\$)	Retorno (%)	VaR - Mês (%)	Instituição(%)	
CAIXA BRASIL IRF-M 1 TÍTULOS PÚBLICOS FI RENDA FIXA	6.658.384,16	0,00	0,00	6.700.941,36	42.557,20	0,64%	0,13%	0,64%	
BB IRF-M 1 TÍTULOS PÚBLICOS FIC RENDA FIXA PREVIDENCIÁRIO	1.415.760,58	0,00	0,00	1.424.733,66	8.973,08	0,63%	0,13%	0,63%	
CAIXA BRASIL IPCA XVI FI RENDA FIXA CRÉDITO PRIVADO	1.408.318,00	0,00	0,00	1.416.668,00	8.350,00	0,59%	0,05%	0,59%	
CAIXA BRASIL 2018 II TÍTULOS PÚBLICOS FI RENDA FIXA	41.983.452,49	0,00	0,00	42.225.175,01	241.722,52	0,58%	0,12%	0,58%	
BB TÍTULOS PÚBLICOS IX FI RENDA FIXA PREVIDENCIÁRIO	4.209.896,06	0,00	0,00	4.233.999,80	24.103,74	0,57%	0,11%	0,57%	
BB PERFIL FIC RENDA FIXA PREVIDENCIÁRIO	6.905.555,29	0,00	0,00	6.942.815,61	37.260,32	0,54%	0,01%	0,54%	
BRADESCO PREMIUM FI RENDA FIXA REFERENCIADO DI	16.212.596,55	0,00	0,00	16.297.316,74	84.720,19	0,52%	0,00%	0,52%	
CAIXA BRASIL TÍTULOS PÚBLICOS FI RENDA FIXA LP	1.272.003,15	0,00	1.278.301,75	0,00	6.298,60	0,50%	0,01%	0,52%	
BRADESCO INSTITUCIONAL IMA-B 5+ FIC RENDA FIXA	3.706.905,02	0,00	0,00	3.720.111,58	13.206,56	0,36%	1,98%	0,36%	
CAIXA BRASIL IMA-B 5+ TÍTULOS PÚBLICOS FI RENDA FIXA LP	3.131.757,57	0,00	0,00	3.142.655,56	10.897,99	0,35%	1,95%	0,35%	
CAIXA BRASIL DISPONIBILIDADES FI RENDA FIXA	1.648.575,98	6.758.017,42	7.008.739,66	1.402.204,16	4.350,42	0,05%	0,00%	0,46%	
BB IDKA 20 TÍTULOS PÚBLICOS FI RENDA FIXA PREVIDENCIÁRIO	3.101.099,84	0,00	0,00	3.085.706,96	-15.392,88	-0,50%	2,65%	-0,50%	
<b>Total Renda Fixa</b>						<b>2.461.692,12</b>	<b>0,95%</b>	<b>0,81%</b>	



Retorno dos Investimentos após as movimentações (aplicações e resgates) no mês de março / 2018

Ativos de Renda Variável	Sado Anterior	Aplicações	Resgates	Saldo Atual	Retorno (R\$)	Retorno (%)	VaR - Mês (%)	Instituição(%)
XP INVESTOR FI AÇÕES	2.846.784,47	0,00	0,00	2.949.454,30	102.669,83	3,61%	5,70%	3,61%
BRADERCO DIVIDENDOS FI AÇÕES	10.412.603,01	0,00	0,00	10.589.606,90	177.003,89	1,70%	5,79%	1,70%
BB SETOR FINANCEIRO FIC AÇÕES	1.804.339,27	0,00	0,00	1.833.749,37	29.410,10	1,63%	6,41%	1,63%
XP DIVIDENDOS FI AÇÕES	1.753.301,31	0,00	0,00	1.777.459,08	24.157,77	1,38%	5,96%	1,38%
BB AÇÕES BB SEGURIDADE FI AÇÕES	3.341.270,86	0,00	0,00	3.355.690,96	14.420,10	0,43%	9,81%	0,43%
SANTANDER SELEÇÃO TOP FIC AÇÕES	4.572.950,21	0,00	0,00	4.592.482,69	19.532,48	0,43%	6,81%	0,43%
CAIXA SMALL CAPS ATIVO FI AÇÕES	22.787.864,83	0,00	0,00	22.670.392,86	-117.471,97	-0,52%	5,46%	-0,52%
BB ALOCAÇÃO FIC AÇÕES PREVIDENCIÁRIO	3.322.273,81	0,00	0,00	3.302.899,40	-19.374,41	-0,58%	6,61%	-0,58%
BB CONSUMO FIC AÇÕES	3.860.903,58	0,00	0,00	3.834.900,72	-26.002,86	-0,67%	7,23%	-0,67%
CAIXA INFRAESTRUTURA FI AÇÕES	3.534.273,63	0,00	0,00	3.503.336,13	-30.937,50	-0,88%	6,75%	-0,88%
BB PIPE FIC AÇÕES	1.330.615,08	0,00	0,00	1.304.737,17	-25.877,91	-1,94%	5,88%	-1,94%
WESTERN ASSET US INDEX 500 FI MULTIMERCADO	12.133.826,58	0,00	0,00	11.798.172,64	-335.653,94	-2,77%	9,42%	-2,77%
BB CIELO FI AÇÕES	1.773.712,54	0,00	0,00	1.547.185,00	-226.527,54	-12,77%	12,36%	-12,77%
<b>Total Renda Variável</b>					<b>-414.651,96</b>	<b>-0,56%</b>	<b>6,84%</b>	

Retorno dos Investimentos após as movimentações (aplicações e resgates) no 1º Trimestre / 2018

Ativos de Renda Fixa	Sado Anterior	Aplicações	Resgates	Saldo Atual	Retorno (R\$)	Retorno (%)	Instituição (%)
CAIXA NOVO BRASIL IMA-B FIC RENDA FIXA LP	21.561.500,03	44.492,76	0,00	22.654.581,91	1.048.589,12	4,86%	4,86%
CAIXA BRASIL 2018 II TÍTULOS PÚBLICOS FI RENDA FIXA	42.584.228,32	0,00	1.148.090,11	42.225.175,01	789.036,80	1,87%	-0,84%
CAIXA BRASIL IMA-B TÍTULOS PÚBLICOS FI RENDA FIXA LP	15.873.663,59	279.529,81	0,00	16.934.376,65	781.183,25	4,88%	4,89%
BB IDKA 2 TÍTULOS PÚBLICOS FI RENDA FIXA PREVIDENCIÁRIO	24.337.243,06	0,00	0,00	25.075.469,99	738.226,93	3,03%	3,03%
CAIXA BRASIL GESTÃO ESTRATÉGICA FI RENDA FIXA	0,00	30.000.000,00	0,00	30.553.569,60	553.569,60	1,85%	2,85%
BRADERCO INSTITUCIONAL IMA-B TÍTULOS PÚBLICOS FIC RENDA FIXA	6.782.158,40	10.000.000,00	0,00	17.275.517,71	493.359,31	4,98%	4,89%
BRADERCO PREMIUM FI RENDA FIXA REFERENCIADO DI	30.947.801,98	0,00	15.000.000,00	16.297.316,74	349.514,76	1,38%	1,60%
BB IRF-M TÍTULOS PÚBLICOS FI RENDA FIXA PREVIDENCIÁRIO	7.117.619,24	196.889,00	0,00	7.583.290,37	268.782,13	3,71%	3,74%
CAIXA BRASIL TÍTULOS PÚBLICOS FI RENDA FIXA LP	37.745.124,57	0,00	37.978.301,75	0,00	233.177,18	1,11%	1,54%
SANTANDER IMA-B 5 TÍTULOS PÚBLICOS FIC RENDA FIXA	7.690.053,80	0,00	2.000.000,00	5.913.695,98	223.642,18	3,33%	3,47%
BRADERCO INSTITUCIONAL IMA-B 5+ FIC RENDA FIXA	3.515.862,36	0,00	0,00	3.720.111,58	204.249,22	5,81%	5,81%
BB TÍTULOS PÚBLICOS IPCA FI RENDA FIXA PREVIDENCIÁRIO	4.231.391,56	0,00	0,00	4.435.558,80	204.167,24	4,83%	4,83%
BB IMA-B FI RENDA FIXA PREVIDENCIÁRIO	4.049.824,94	0,00	0,00	4.247.111,15	197.286,21	4,87%	4,87%
BB IDKA 20 TÍTULOS PÚBLICOS FI RENDA FIXA PREVIDENCIÁRIO	2.904.796,48	0,00	0,00	3.085.706,96	180.910,48	6,23%	6,23%
CAIXA BRASIL IMA-B 5+ TÍTULOS PÚBLICOS FI RENDA FIXA LP	2.969.036,90	0,00	0,00	3.142.655,56	173.618,66	5,85%	5,85%
CAIXA BRASIL IDKA IPCA 2A TÍTULOS PÚBLICOS FI RENDA FIXA LP	5.616.511,38	0,00	0,00	5.788.629,26	172.117,88	3,06%	3,06%
SAFRA IMA FIC RENDA FIXA	4.361.235,57	0,00	4.489.640,16	0,00	128.404,59	2,94%	4,92%
WESTERN ASSET IMA-B ATIVO FI RENDA FIXA	882.056,17	2.342.573,47	0,00	3.342.123,33	117.493,69	6,31%	5,81%
CAIXA BRASIL IMA GERAL TÍTULOS PÚBLICOS FI RENDA FIXA LP	3.442.161,33	0,00	0,00	3.558.251,30	116.089,97	3,37%	3,37%
CAIXA BRASIL IRF-M 1 TÍTULOS PÚBLICOS FI RENDA FIXA	6.585.503,67	0,00	0,00	6.700.941,36	115.437,69	1,75%	1,75%
BRADERCO INSTITUCIONAL FIC FI RENDA FIXA IMA-B 5	0,00	5.000.000,00	0,00	5.113.517,71	113.517,71	2,27%	3,58%
BB PERFIL FIC RENDA FIXA PREVIDENCIÁRIO	6.834.379,86	0,00	0,00	6.942.815,61	108.435,75	1,59%	1,59%

Retorno dos Investimentos após as movimentações (aplicações e resgates) no 1º Trimestre / 2018

Ativos de Renda Fixa	Sado Anterior	Aplicações	Resgates	Saldo Atual	Retorno (R\$)	Retorno (%)	Instituição (%)
BB ALOCAÇÃO ATIVA FIC RENDA FIXA PREVIDENCIÁRIO	0,00	5.000.000,00	0,00	5.095.248,13	95.248,13	1,90%	3,52%
BB TÍTULOS PÚBLICOS IX FI RENDA FIXA PREVIDENCIÁRIO	4.275.960,97	0,00	120.723,64	4.233.999,80	78.762,47	1,86%	1,86%
BB IPCA III FI RENDA FIXA PREVIDENCIÁRIO CRÉDITO PRIVADO	1.757.826,92	0,00	0,00	1.824.499,87	66.672,95	3,79%	3,79%
BB TÍTULOS PÚBLICOS IPCA III FI RENDA FIXA PREVIDENCIÁRIO	2.656.439,83	0,00	75.915,96	2.646.160,95	65.637,08	2,49%	2,50%
SAFRA EXECUTIVE 2 FI RENDA FIXA	2.871.808,93	0,00	0,00	2.928.272,60	56.463,67	1,97%	1,97%
CAIXA BRASIL 2024 VI TÍTULOS PÚBLICOS FI RENDA FIXA	770.721,32	0,00	19.893,00	795.046,71	44.218,39	5,79%	3,16%
CAIXA BRASIL IRF-M 1+ TÍTULOS PÚBLICOS FI RENDA FIXA LP	797.983,55	0,00	0,00	835.294,83	37.311,28	4,68%	4,68%
SANTANDER ATIVO FIC RENDA FIXA	0,00	2.000.000,00	0,00	2.031.403,08	31.403,08	1,57%	3,02%
CAIXA BRASIL IMA-B 5 TÍTULOS PÚBLICOS FI RENDA FIXA LP	897.578,67	0,00	0,00	928.770,28	31.191,61	3,48%	3,48%
CAIXA BRASIL IPCA XVI FI RENDA FIXA CRÉDITO PRIVADO	1.388.698,00	0,00	0,00	1.416.668,00	27.970,00	2,01%	2,01%
BB IRF-M 1 TÍTULOS PÚBLICOS FIC RENDA FIXA PREVIDENCIÁRIO	1.400.176,68	0,00	0,00	1.424.733,66	24.556,98	1,75%	1,75%
BRANCO IRF-M 1 FI RENDA FIXA	1.161.141,15	0,00	0,00	1.181.430,66	20.289,51	1,75%	1,75%
CAIXA BRASIL DISPONIBILIDADES FI RENDA FIXA	318.172,04	22.747.213,82	21.676.913,62	1.402.204,16	13.731,92	0,15%	1,38%
SANTANDER INSTITUCIONAL FIC RENDA FIXA REFERENCIADO DI	0,00	4.489.640,16	4.490.755,69	0,00	1.115,53	0,02%	1,58%
BB FLUXO FIC RENDA FIXA PREVIDENCIÁRIO	0,00	196.639,60	196.889,00	0,00	249,40	0,13%	1,32%
				<b>Total Renda Fixa</b>	<b>7.905.632,35</b>	<b>3,08%</b>	

Retorno dos Investimentos após as movimentações (aplicações e resgates) no 1º Trimestre / 2018

Ativos de Renda Variável	Sado Anterior	Aplicações	Resgates	Saldo Atual	Retorno (R\$)	Retorno (%)	Instituição (%)
BRADESCO DIVIDENDOS FI AÇÕES	4.168.679,68	5.500.000,00	0,00	10.589.606,90	920.927,22	9,52%	15,08%
BB SETOR FINANCEIRO FIC AÇÕES	5.934.952,99	0,00	5.000.000,00	1.833.749,37	898.796,38	16,52%	20,14%
CAIXA SMALL CAPS ATIVO FI AÇÕES	21.860.179,19	0,00	0,00	22.670.392,86	810.213,67	3,71%	3,71%
XP INVESTOR FI AÇÕES	2.558.799,10	0,00	0,00	2.949.454,30	390.655,20	15,27%	15,27%
BB ALOCAÇÃO FIC AÇÕES PREVIDENCIÁRIO	2.983.398,94	0,00	0,00	3.302.899,40	319.500,46	10,71%	10,71%
CAIXA INFRAESTRUTURA FI AÇÕES	3.301.653,47	0,00	0,00	3.503.336,13	201.682,66	6,11%	6,11%
BB AÇÕES BB SEGURIDADE FI AÇÕES	3.179.628,71	0,00	0,00	3.355.690,96	176.062,25	5,54%	5,54%
XP DIVIDENDOS FI AÇÕES	1.674.152,81	0,00	0,00	1.777.459,08	103.306,27	6,17%	6,17%
SANTANDER SELEÇÃO TOP FIC AÇÕES	0,00	4.490.755,69	0,00	4.592.482,69	101.727,00	2,27%	7,10%
WESTERN ASSET LONG & SHORT FI MULTIMERCADO	2.312.039,15	0,00	2.342.573,47	0,00	30.534,32	1,32%	3,15%
BB PIPE FIC AÇÕES	1.332.280,58	0,00	0,00	1.304.737,17	-27.543,41	-2,07%	-2,07%
WESTERN ASSET US INDEX 500 FI MULTIMERCADO	11.905.403,55	0,00	0,00	11.798.172,64	-107.230,91	-0,90%	-0,90%
BB CONSUMO FIC AÇÕES	3.950.881,86	0,00	0,00	3.834.900,72	-115.981,14	-2,94%	-2,94%
BB CIELO FI AÇÕES	1.727.360,89	0,00	0,00	1.547.185,00	-180.175,89	-10,43%	-10,43%
<b>Total Renda Variável</b>					<b>3.522.474,08</b>	<b>4,84%</b>	